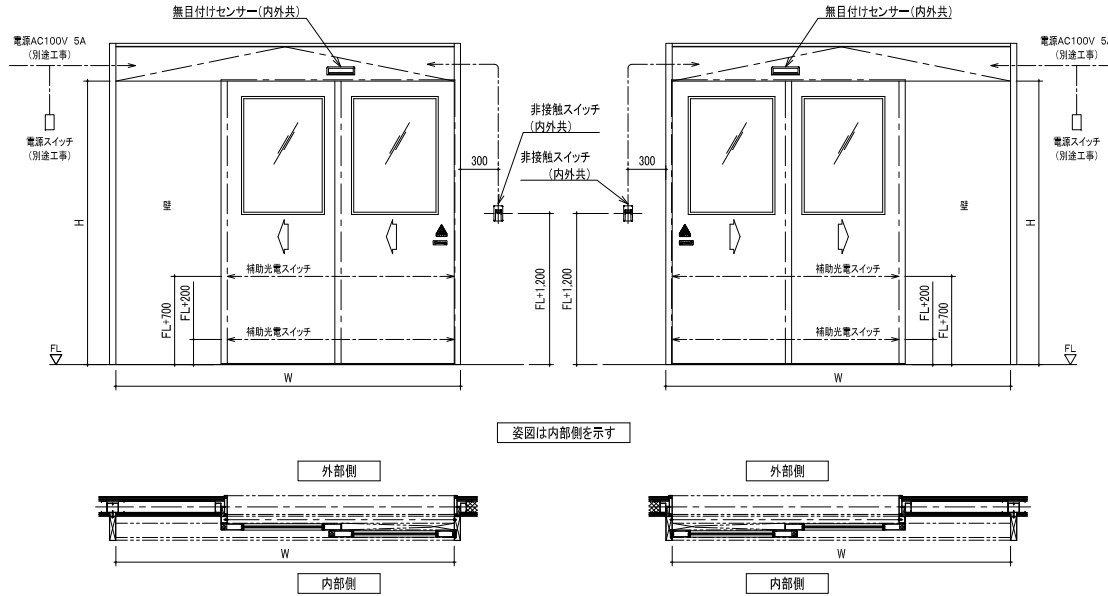
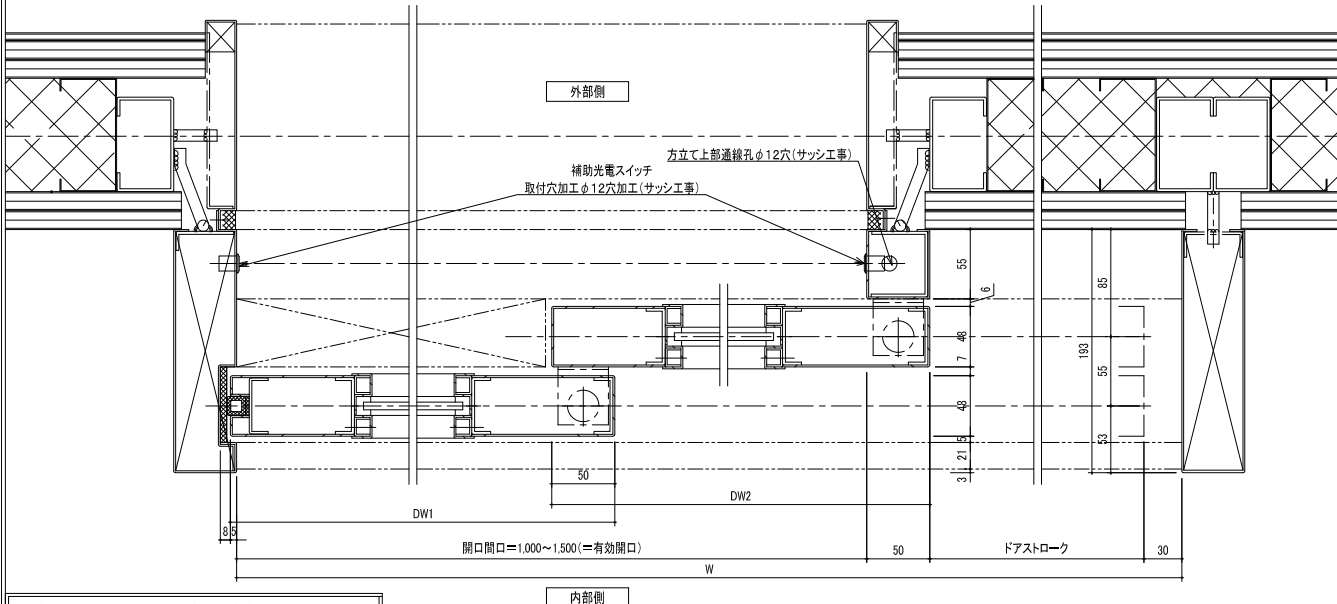


姿図・たてよこ断面図



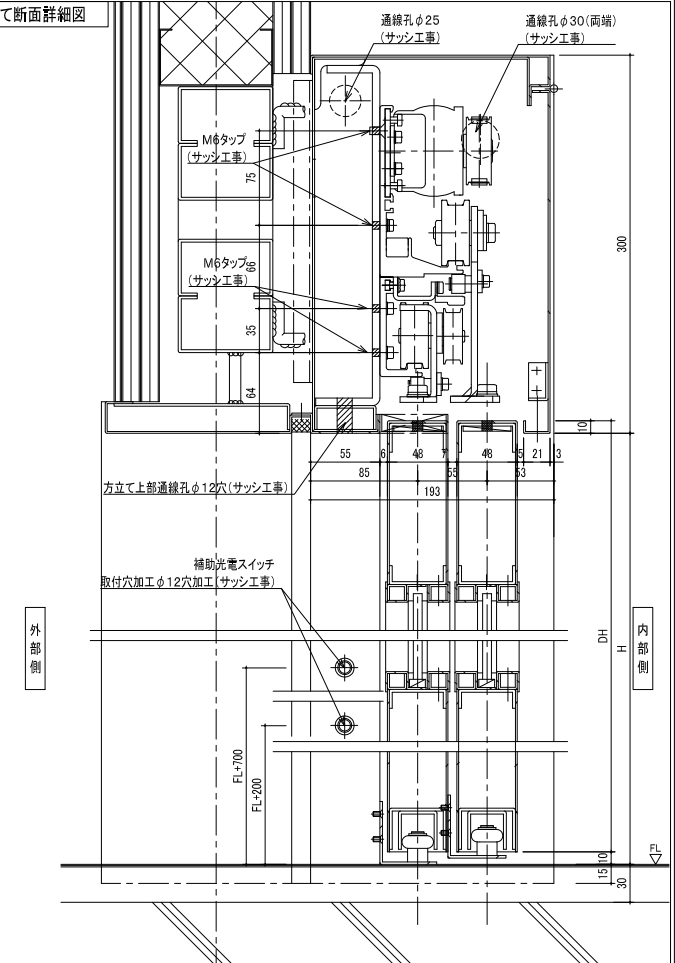
姿図は内部側を示す

よこ断面詳細図



寺岡オートドア株式会社

たて断面詳細図



外部側

仕様					
開閉方式	ダブルスライド 片引き				
サッシ枠 材質・仕上げ	SUS304-1.5t HL仕上げ				
扉 材質・仕上げ	フラッシュ扉 扉質量:100kg×2枚以下 SUS304-1.5t HL仕上げ				
ガラス	強化ガラス 8t 透明				
自動ドア装置	SOV-200KLCM H1台板				
検出装置	内部 非接触センサー 近赤外線反射型センサー(無目付け)				
	外部 非接触センサー 近赤外線反射型センサー(無目付け)				
補助光電スイッチ	近赤外線透過型センサー 2ビーム				
設置場所	厨房				
建物用途	医療福祉施設	縮尺	図番	更新日	作図日
		A2	01-12-02	***.***	'11.04.01
		1/30			