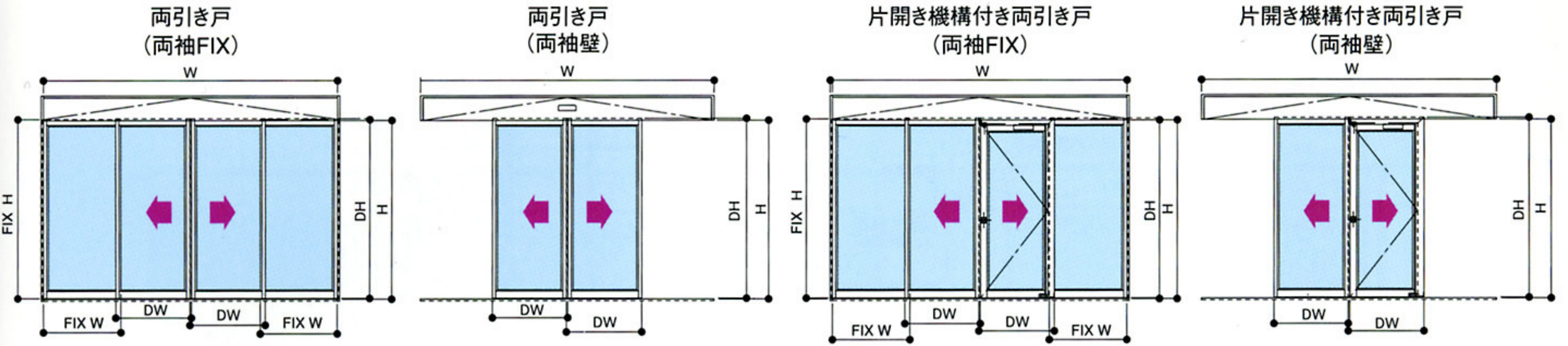
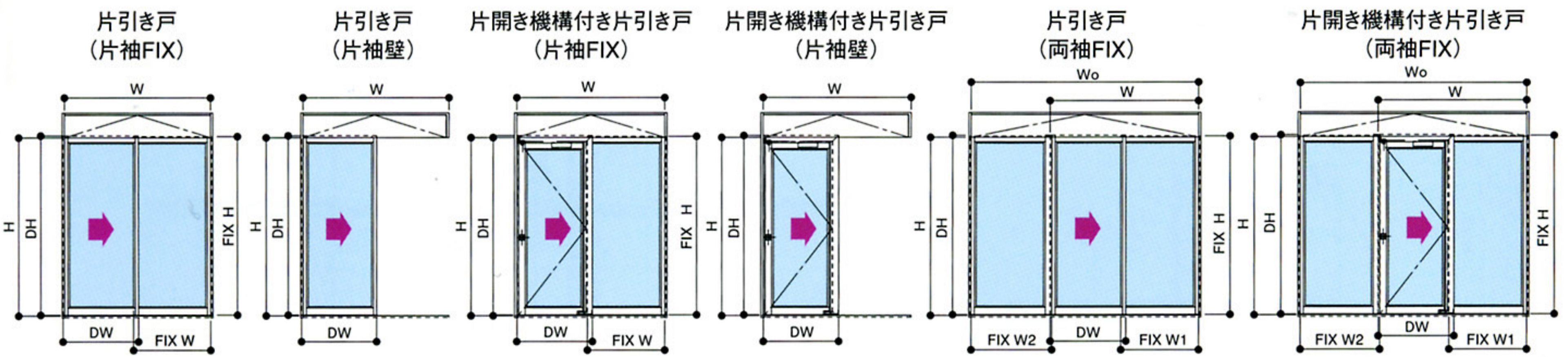


特定防火設備バリエーション



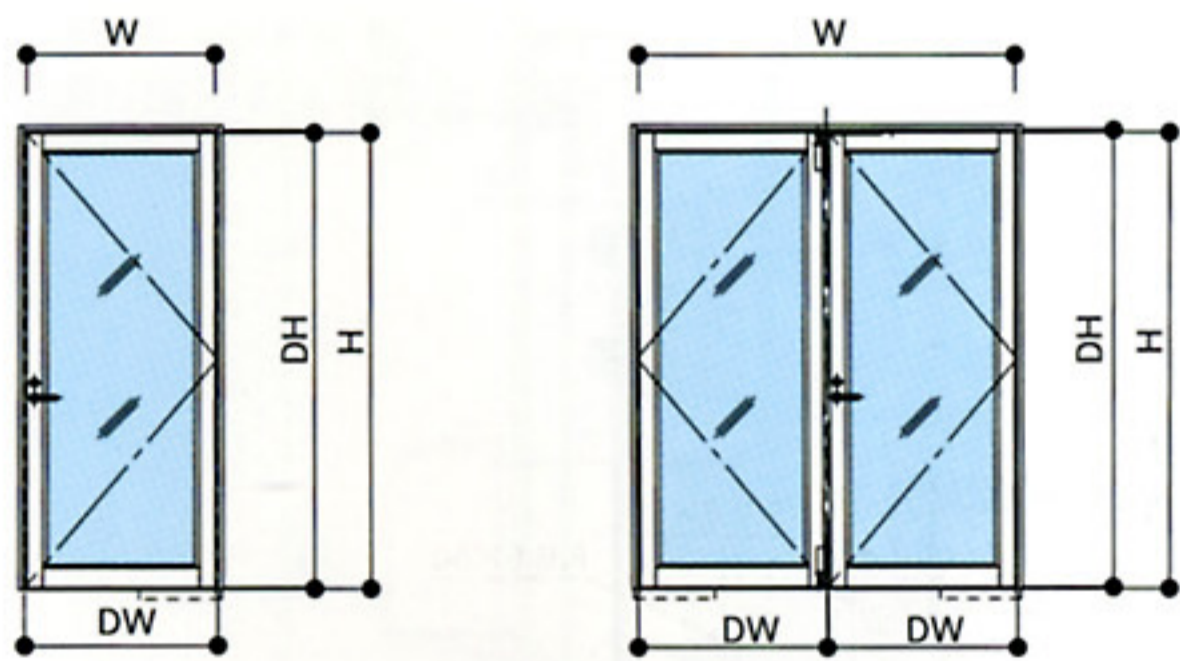
両引きパターン

	認定番号	枠内幅 (W)	開口高さ (H)
SUS1	EA-9206	3,000~3,800	1,800~2,300
SUS2	EA-0089	3,000~5,560	1,800~2,600
St	EA-0127	3,000~5,860	1,800~2,600



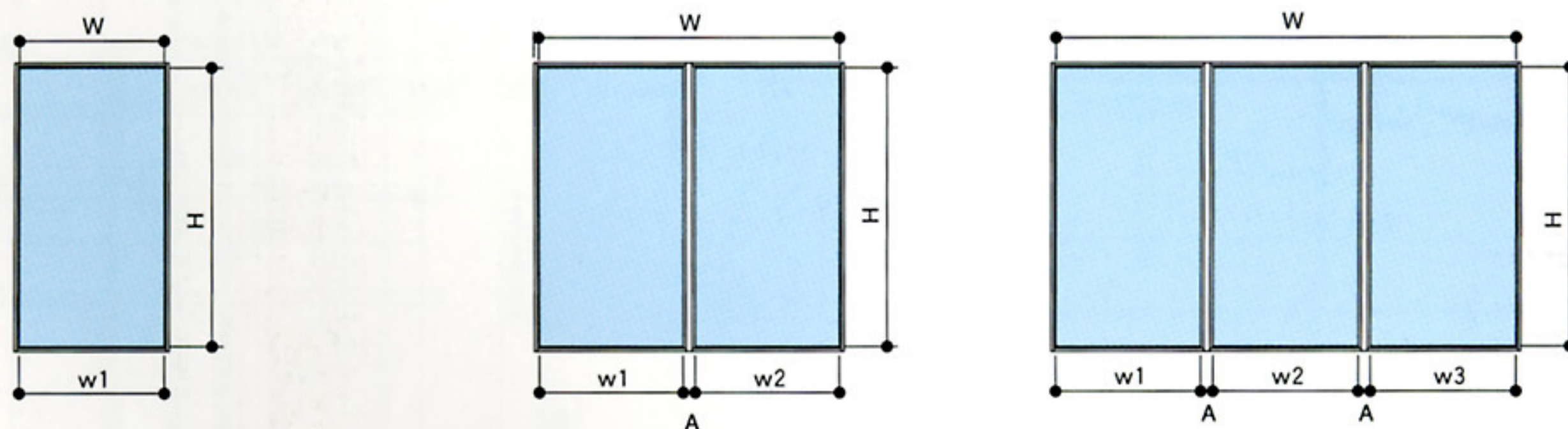
片引きパターン

	認定番号	枠内幅 (W)	開口高さ (H)
SUS1	通常EA-9205	1,500~1,900	1,800~2,300
	ワイドEA-9205	1,900~2,700	1,800~2,200
SUS2	EA-0094	1,500~2,835	1,800~2,600
St	EA-0121	1,500~3,000	1,800~2,600



開き戸パターン

	認定番号	枠内幅 (W)	開口高さ (H)
両開きSUS	EA-9209	1,200~2,000	1,800~2,400
片開きSUS	EA-9210	700~ 985	1,800~2,400



	認定番号	単窓		2連窓		3連窓		A
		枠内幅 (W)	開口高さ (H)	枠内幅 (W)	開口高さ (H)	枠内幅 (W)	開口高さ (H)	
SUS1	EA-9211	200~1,200	300~2,300	500~2,500	300~2,300	800~3,800	300~2,300	100
SUS2	EA-0099	200~1,350	300~3,000	475~2,800	300~3,000	750~4,250	300~3,000	75~100
St	EA-0095	200~1,300	300~2,600	474~2,700	300~2,600	748~4,100	300~2,600	74~100