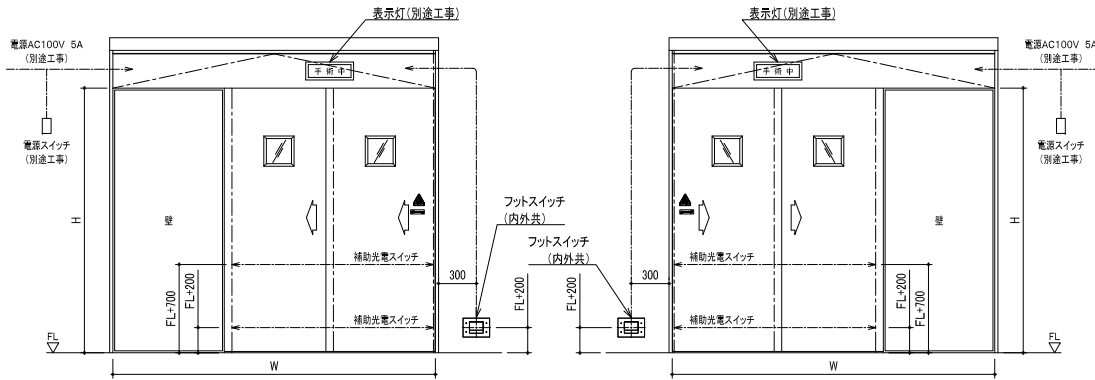


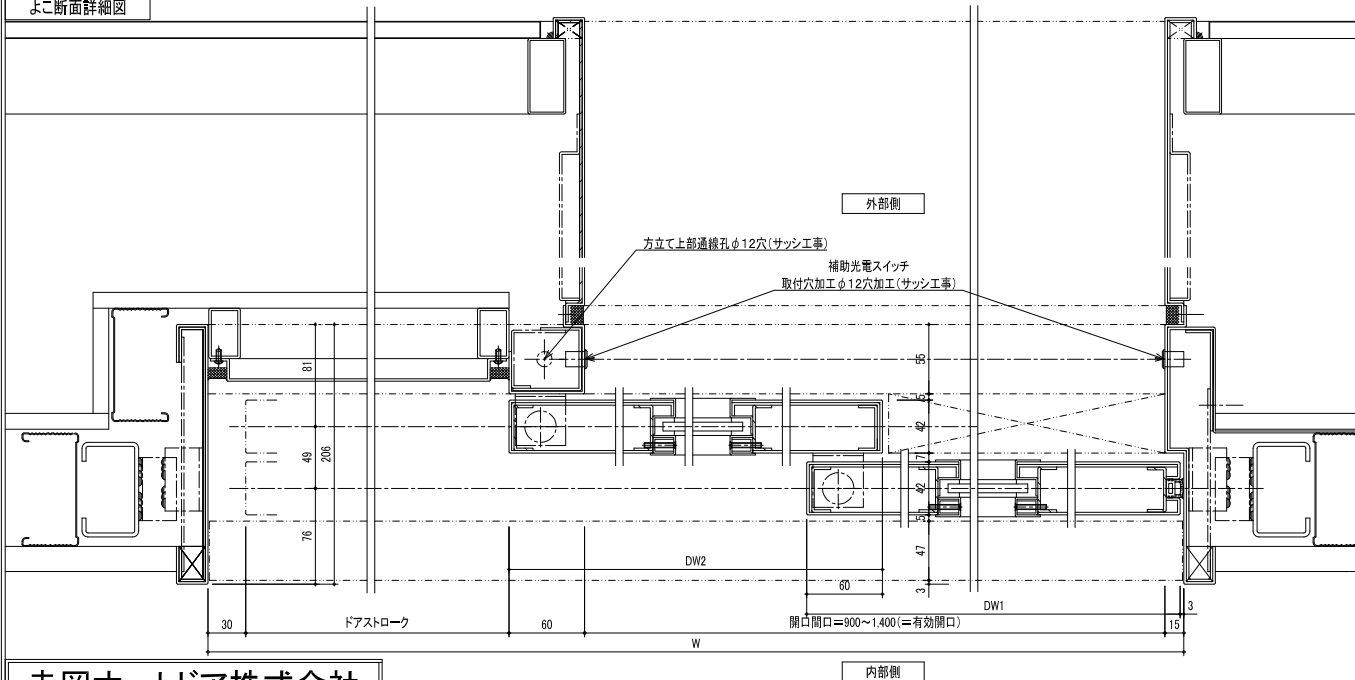
姿図・たて/よこ断面図



姿図は内部側を示す

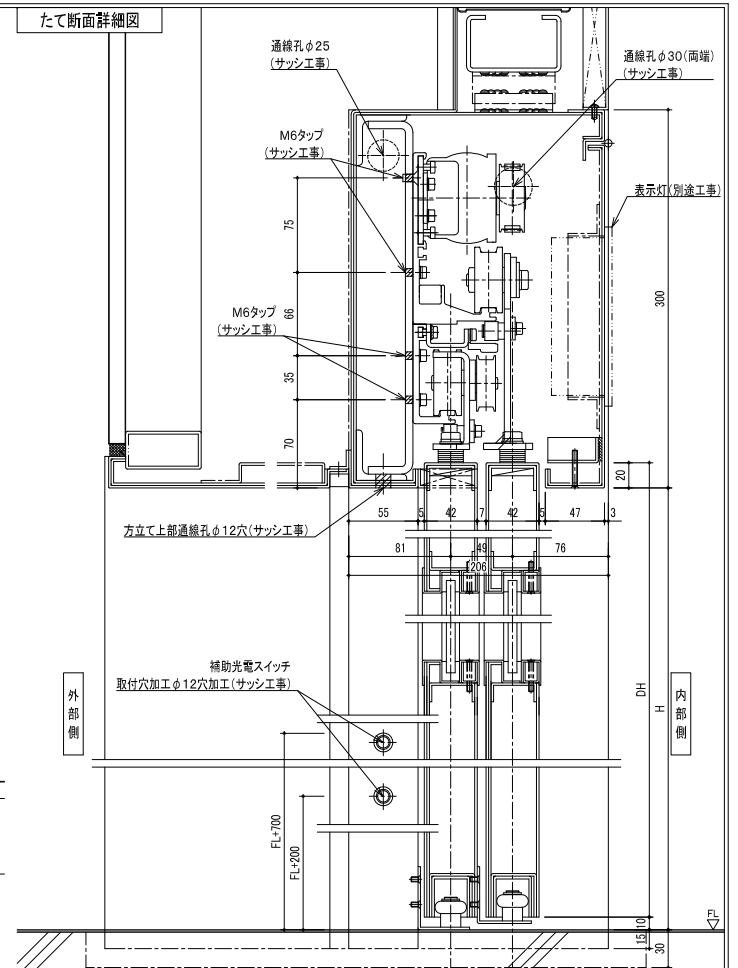


よこ断面詳細図



寺岡オートドア株式会社

たて断面詳細図



仕様					
開閉方式	ダブルスライド 片引き				
サッシ枠 材質・仕上げ	SUS304-1.5t HL仕上げ				
扉 材質・仕上げ	フラッシュ扉 扉質量:100kg×2枚以下 SUS304-1.5t HL仕上げ				
ガラス	強化ガラス 6t 透明				
自動ドア装置	SOV-200KLCM H1台板				
検出装置	内部	フットスイッチ			
	外部	フットスイッチ			
補助光電スイッチ	近赤外線透過型センサー 2ビーム				
設置場所	手術室	縮尺	図番	更新日	作図日
建物用途	医療福祉施設	A2	01-02-03	***	***
		1/30			'11.04.01